




Planning L5

11 mei tot en met 15 mei

	maandag 11/05	dinsdag 12/05	woensdag 13/05	donderdag 14/05	vrijdag 15/05
<p>Rekenen</p> 	<p>Neem voor iedere wiskundeles je begeleidingsblad ter hand!</p> <p>Les 96: Omtrek en oppervlakte ruit *Bestudeer goed je uitlegblad *Los de opgegeven oefeningen op *Online correctie</p>	<p>Les 109: Ongelijke verdeling: deel 1 *Bestudeer het uitlegblad, <u>eerste</u> kader *Los de 3 oefeningen op onder het kader *Los dan de gevraagde oefeningen op in je WB *Online correctie</p>	<p>Les 109: Ongelijke verdeling: deel 2 *Bestudeer het uitlegblad, <u>tweede</u> kader *Los de 3 oefeningen op onder het kader *Los dan de gevraagde oefeningen op in je WB *Online correctie</p>	<p>Les 102: inoefening *Zie begeleidingsblad wiskunde *Online correctie</p>	<p>Les 115 en 128: inoefening *Zie begeleidingsblad wiskunde *Online correctie</p>
<p>Taal</p> 		<p>T9L1. Pokiustreinen (deel1)</p> <ul style="list-style-type: none"> - uitlegfiche T9L1 - hb p. 46-48 - wb p. 81-85 <p>online correctiesleutel</p>	<p>T9L1. Pokiustreinen (deel2)</p> <ul style="list-style-type: none"> - uitlegfiche T9L1 - hb p. 46-48 - wb p. 81-85 - online correctiesleutel 	<p>Blaadjes 'stafrijm en leenwoorden' + bingeltaak</p> <ul style="list-style-type: none"> - uitlegfiche blaadjes 'stafrijm en leenwoorden' - Blaadjes stafrijm en leenwoorden + correctiesleutel - Bingeltaak 	<p>T9L2 Elfentrol</p> <ul style="list-style-type: none"> - uitlegfiche T9L2 - wb p. 86-89 - online correctiesleutel
<p>Spelling</p> 	<p>Woordpakket 20</p> <ul style="list-style-type: none"> - uitlegfiche wp 20 - wb p. 53-54 - online correctiesleutel 				

	maandag 11/05	dinsdag 12/05	woensdag 13/05	donderdag 14/05	vrijdag 15/05
<p>Frans</p> 	<p>Livre à la page 67-68: inoefenen, afdekken, hernemen. Bingel: révision 13-16: luisteren en spreken. Livre à la page 69-70: lezen, hernemen en afdekken.</p>	<p>Bingel: révision 13-16:- luisteren en spreken. - werkwoorden Livre à la page 69-70: lezen, hernemen en afdekken. Cahier: ex.1 à la page 60.</p>	<p>Livre à la page 67-68: inoefenen, afdekken, hernemen. Bingel: - het meervoud. - tu of vous Cahier: ex. 3 à la page 61 et ex. 4 à la page 61.</p>	<p>Bingel: révision 13-16:- luisteren en spreken. - combineren Livre à la page 69-70: lezen, hernemen en afdekken. Cahier: ex.7 à la page 63 (a-b-c)</p>	<p>Livre à la page 67-68: inoefenen, afdekken, hernemen. Cahier: ex. 2 à la page 60. Maak zelf een gesprek en stuur het door via mail of Classroom naar je juf. Gebruik deze oefening daarvoor.</p>
<p>Wero</p> 	<p>Dag 8: zie fiche 'de nieuwe tijden'.</p>			<p>Dag 9: zie fiche 'de nieuwe tijden'.</p>	<p>Dag 10: zie fiche 'de nieuwe tijden'.</p>