

DE VRAAG VAN VANDAAG

LEUKE DIERENWEETJES

Ook deze week krijgen jullie elke dag een vraag over dieren voorgeschoteld. Tijdens de Google Meets om 16u krijg je dan een antwoord op die vraag. Wie zou het juiste antwoord kunnen vinden?









VRAAG MAANDAG: Hebben vliegen dorst?

VRAAG DINSDAG: Waarom hebben dieren een staart?








VRAAG WOENSDAG: Hoe vaak kan een honingbij steken?

<p>Spelling</p> 	<p>Woordpakket 24: herhaling: verdubbelen en verenken – woorden met elen, eren en enen – verkleinwoorden</p> <ul style="list-style-type: none"> ▪ WB p. 53 en 54 ▪ alle oefeningen kunnen gemaakt worden ▪ Denk goed na! Welke klank hoor je aan het einde van het klankgroepje? Bijvoorbeeld: <ul style="list-style-type: none"> ○ mu-ren: ik hoor de 'uu' → lange klank → verenken ○ ka-tten: ik hoor de 'a' → korte klank → verdubbelen  <p>Filmpje Xnapda: filmpje over verenken en verdubbelen</p>
<p>Rekenen</p> 	<p>Klokjes: analoog en digitaal samen</p> <ul style="list-style-type: none"> ▪ extra klokjesblaadje (2) (zie mail) ▪ analoge en digitale klokjes samen in één werkblad ▪ Gebruik het filmpje met extra uitleg als je dit nog moeilijk vindt. Dit is <u>hetzelfde filmpje</u> als vorige week.  <p>Filmpje uitleg door meester Viktor: bekijk hier het filmpje.</p>
<p>Huiswerkje spelling</p> 	<p>Huiswerk spelling: woordpakket 24</p> <ul style="list-style-type: none"> ▪ moet gemaakt worden tegen vrijdag ▪ extra werkblad (zie mail)
<p>Lezen</p> 	<ul style="list-style-type: none"> ▪ Luisterverhaal Matilda (Roald Dahl) ingesproken door juf Wendy → Klik om naar hoofdstuk 20 te gaan. ▪ Leeskwartiertje in een boek naar keuze. Versla door te lezen het coronavirus met het leesvirus.

<p>Rekenen</p> 	<p>Hoofdrekenen: optellen tot 1 000 (DEEL 1)</p> <ul style="list-style-type: none"> ▪ extra werkblad (zie mail) ▪ kijk goed naar de voorbeeldoefeningen ▪ Maak van elke oefening de eerste kolom. Morgen maak je dan van elke oefening de tweede kolom.
<p>Taal / Wero</p> 	<p>Schrijven: een experiment loopt uit de hand</p> <ul style="list-style-type: none"> ▪ extra werkbundel taal → p. 10 ▪ Schrijf het fantasieverhaal verder. Het experiment van Professor S. Prinkhaan loopt uit de hand. ▪ Lees jullie verhalen voor tijdens de Google Meet. ▪ Maak gerust ook een leuke tekening bij je verhaal.
<p>Lezen</p> 	<ul style="list-style-type: none"> ▪ Luisterverhaal De Steen van Nowan (Marc de Bel) ingesproken door juf Wendy → Klik om naar hoofdstuk 1 te gaan.  <ul style="list-style-type: none"> ▪ Leeskwartiertje in een boek naar keuze. Versla door te lezen het coronavirus met het leesvirus.

Elke weekdag 16u30: Google Meet

Toegang tot de Google Meet: <http://klasmeet3a.spwebasis.be/>

<p>Rekenen</p> 	<p>Hoofdrekenen: optellen tot 1 000 (DEEL 2)</p> <ul style="list-style-type: none"> ▪ extra werkblad (zie mail) ▪ Werk het bundeltje af door de <u>tweede kolom</u> te maken van alle oefeningen.
<p>Taal</p> 	<p>Van groot naar klein</p> <ul style="list-style-type: none"> • extra bundeltje taal p. 18 en 19 • oefening op de trappen van vergelijking en verkleinwoorden
<p>Schrift</p> 	<p>Blok 3 les 6: herhaling hoofdletters C, G en X</p> <ul style="list-style-type: none"> ▪ zelfstandig werk ▪ WB p. 46 en 47
<p>Lezen</p> 	<ul style="list-style-type: none"> ▪ Luisterverhaal De Steen van Nowan (Marc de Bel) ingesproken door juf Wendy → Klik om naar hoofdstuk 2 te gaan.  <ul style="list-style-type: none"> ▪ Leeskwartiertje in een boek naar keuze. Versla door te lezen het coronavirus met het leesvirus.