

DE VRAAG VAN VANDAAG

LEUKE DIERENWEETJES

Ook deze week krijgen jullie elke dag een vraag over dieren voorgeschoteld. Tijdens de Google Meets om 16u krijg je dan een antwoord op die vraag. Wie zou het juiste antwoord kunnen vinden?



VRAAG MAANDAG: Kunnen apen zwemmen?




VRAAG DINSDAG: Waarom gooien vogels hun eigen jongen soms uit het nest?



VRAAG WOENSDAG: Krijgt een specht hoofdpijn als hij timmert?

VRAAG DONDERDAG: Welk dier heeft de langste tong? (het is geen hond!)



VRAAG VRIJDAG: Waarom is de tong van een tijger ruw?

<p>Spelling</p> 	<p>Herhaling WP 17 en 20</p> <ul style="list-style-type: none"> WB p. 72 → oefeningen van WP 17 WB p. 73 → oefeningen van WP 20 <p>  Filmpje met extra uitleg van juf Wendy: klik hier om naar het filmpje te gaan. </p>
<p>Rekenen</p> 	<p>Hoofdrekenen: aftrekken tot 1 000 (DEEL 1)</p> <ul style="list-style-type: none"> Extra werkbundel rekenen → p. 1-2-3 Maak van elke oefening de linkerkolom. Morgen kunnen jullie de rechterkolommen maken. Kijk goed naar de voorbeeldoefeningen. <p>  Filmpje met extra uitleg van juf Wendy: klik hier om naar het filmpje te gaan. </p>
<p>Lezen</p> 	<ul style="list-style-type: none"> Luisterverhaal De Steen van Nowan (Marc de Bel) ingesproken door juf Wendy → Klik om naar deel I, hoofdstuk 3 + 4 te gaan. Leeskwartiertje in een boek naar keuze. Versla door te lezen het coronavirus met het leesvirus.

Google Meet om 16u30: <http://klasmeet3a.spwebasis.be/>






<p>Rekenen</p> 	<p>Hoofdrekenen: aftrekken tot 1 000 (DEEL 2)</p> <ul style="list-style-type: none"> ▪ Extra werkbundel rekenen → p. 1-2-3 ▪ Maak van elke oefening de rechterkolom. ▪ Kijk goed naar de voorbeeldoefeningen. <p> Filmpje met extra uitleg van juf Wendy (zelfde filmpje als gisteren!): klik hier om naar het filmpje te gaan.</p>
<p>Taal / Wero</p> 	<p>Schrijven van een elfje</p> <ul style="list-style-type: none"> ▪ extra werkbundel taal → p. 22 ▪ Schrijf zelf een elfje. ▪ Kijk naar de vraagjes die beantwoord moeten worden. ▪ Lees dan je elfje voor tijdens de Google Meet. <p> Filmpje met extra uitleg van juf Wendy: klik hier om naar het filmpje te gaan.</p>
<p>Lezen</p> 	<ul style="list-style-type: none"> ▪ Luisterverhaal De Steen van Nowan (Marc de Bel) ingesproken door juf Wendy → Klik om naar deel I, hoofdstuk 5 + 6 te gaan. ▪ Leeskwartiertje in een boek naar keuze. Versla door te lezen het coronavirus met het leesvirus.

Google Meet om 16u30: <http://klasmeet3a.spwebasis.be/>

Planning L3

WOENSDAG 27 MEI

<p>Rekenen</p> 	<p>Klokjes: analoog en digitaal samen (3)</p> <ul style="list-style-type: none"> ▪ extra werkbundel rekenen → p. 4 ▪ gebruik je klokjeskaart indien nodig
<p>Taal</p> 	<p>Lees + doe-opdracht: wapenschild</p> <ul style="list-style-type: none"> ▪ Neem het extra werkbundeltje van taal → p. 23 – 24 – 25 – 26 – 27 ▪ Lees de teksten. ▪ Denk na hoe jouw wapenschild er zou kunnen uitzien. <ul style="list-style-type: none"> ○ vorm van het schild ○ welke afbeelding (dier, symbool, ...) ○ kleuren met hun betekenis ○ ... ▪ Maak nu jouw eigen wapenschild met de kleuren en symbolen die passen bij jezelf. ▪ Toon je wapenschild in de Google Meet en vertel waarom je het zo gemaakt hebt.
<p>Schrift</p> 	<p>Oefenen hoofdletters en drukletters</p> <ul style="list-style-type: none"> ▪ zelfstandig werk ▪ Extra bundeltje taal → p. 3
<p>Lezen</p> 	<ul style="list-style-type: none"> ▪ Luisterverhaal De Steen van Nowan (Marc de Bel) ingesproken door juf Wendy → Klik om naar deel II, hoofdstuk 1 te gaan. ▪ Leeskwartiertje in een boek naar keuze. Versla door te lezen het coronavirus met het leesvirus.

<p>Rekenen</p> 	<p>Sprong 10 les 128: herhaling (DEEL 1)</p> <ul style="list-style-type: none"> ▪ WB p. 94 ▪ herhaling breuken en cijferen ▪ morgen maken we de volgende blaadjes ▪ Bekijk zeker het filmpje met de extra uitleg.  <p>Filmpje met extra uitleg door meester Viktor: klik hier om naar het filmpje te gaan.</p>
<p>Taal</p> 	<p>Leesles: Dolfje Weerwolfje</p> <ul style="list-style-type: none"> ▪ Neem je werkbundeltje van taal op p. 20 – 21 ▪ Verbind de juiste tekstjes met het juiste boek.
<p>Schrift</p> 	<p>Oefenen hoofdletters en drukletters</p> <ul style="list-style-type: none"> ▪ zelfstandig werk ▪ Extra bundeltje taal → p. 4
<p>Lezen</p> 	<ul style="list-style-type: none"> ▪ Luisterverhaal De Steen van Nowan (Marc de Bel) ingesproken door juf Wendy → Klik om naar deel II, hoofdstuk 2 te gaan. ▪ Leeskwartiertje in een boek naar keuze. Versla door te lezen het coronavirus met het leesvirus.

<p>Rekenen</p> 	<p>Sprong 10 les 128: herhaling (DEEL 2)</p> <ul style="list-style-type: none"> ▪ WB p. 95 - 96 ▪ herhaling cijferen, omtrek en oppervlakte ▪ PAS OP! p. 95 → oefening 3 NIET maken ▪ PAS OP! p. 96 → oefening 1 en 2 (onderaan) NIET maken ▪ Bekijk zeker het filmpje met de extra uitleg. <p> Filmpje met extra uitleg door meester Viktor: klik hier om naar het filmpje te gaan.</p>
<p>Taal</p> 	<p>Verwijswoorden</p> <ul style="list-style-type: none"> ▪ Werkboek B van taal → p. 71 - 72 ▪ Bekijk eerst het filmpje voor je aan de oefeningen begint. <p> Filmpje met extra uitleg door juf Wendy: klik hier om naar het filmpje te gaan.</p>
<p>Lezen</p> 	<ul style="list-style-type: none"> ▪ Luisterverhaal De Steen van Nowan (Marc de Bel) ingesproken door juf Wendy → Klik om naar deel II, hoofdstuk 3 te gaan. ▪ Leeskwartiertje in een boek naar keuze. Versla door te lezen het coronavirus met het leesvirus.
<p>Actualiteit</p> 	<p>De week van Karrewiet</p> <ul style="list-style-type: none"> ▪ Kijk naar de week van Karrewiet. ▪ Klik om naar Karrewiet te gaan.

GOOCHELEN MET MEESTER VIKTOR

DE TRUC MET HET MAGISCHE IJSBLOKJE



Klik op deze link om naar het filmpje te gaan:

<https://drive.google.com/open?id=1Qt7EiQcoa7tFQjPes1-m69dm-JjEWy4c>

VEEL SUCCES!