

# DE VRAAG VAN VANDAAG


## LEUKE DIERENWEETJES

Ook deze week krijgen jullie elke dag een vraag over dieren voorgeschoteld. Tijdens de Google Meets om 16u krijg je dan een antwoord op die vraag. Wie zou het juiste antwoord kunnen vinden?



VRAAG DINSDAG: Welk dier kan het oudst worden?

VRAAG WOENSDAG: Kunnen giraffen zwemmen?





VRAAG DONDERDAG: Waarom waren sommige dino's zo groot?



**Planning  
L3**

**MAANDAG 1 JUNI**

**GEEN TAKEN → PINKSTERMAANDAG**

<p>Rekenen</p> 	<p><b>Hoofdrekenen: vermenigvuldigen tot 1 000</b></p> <p><b>NIEUWE BUNDELTJE REKENEN → p. 5 – 6</b></p> <ul style="list-style-type: none"> <li>Maak van elke oefening <b>de linkerkolom</b>.</li> <li>Kijk goed naar de voorbeeldoefeningen.</li> </ul> <p>        Filmpje met extra uitleg van meester Viktor: <a href="#">klik hier om naar het filmpje te gaan</a>.     </p>
<p>Taal / Wero</p> 	<p><b>Luisteroefening: van melk tot yoghurt en van melk tot kaas</b></p> <p><b>TWEEDE BUNDELTJE TAAL JUNI → p. 1 en 2</b></p> <ol style="list-style-type: none"> <li>Kijk naar het filmpje over yoghurt via deze link: <a href="#">klik hier</a></li> <li>Lees aandachtig de vragen. Dit vind je in het <b>extra werkbundeltje</b> van taal op p. 1.</li> <li>Bekijk een tweede keer het filmpje.</li> <li>Vul de vraagjes in.</li> <li>Kijk naar het filmpje over kaas via deze link: <a href="#">klik hier</a></li> <li>Lees aandachtig de vragen. Dit vind je in het <b>extra werkbundeltje</b> van taal op p. 1 en 2.</li> <li>Bekijk een tweede keer het filmpje.</li> <li>Vul de vraagjes in.</li> <li>Verbeter met de correctiesleutel.</li> </ol>
<p>Lezen</p> 	<ul style="list-style-type: none"> <li><b>Luisterverhaal De Steen van Nowan</b> (Marc de Bel) ingesproken door juf Wendy → <a href="#">Klik om naar DEEL II, hoofdstuk 4 te gaan</a>.</li> <li><b>Leeskwartiertje</b> in een boek naar keuze. Versla door te lezen het coronavirus met het <b>leesvirus</b>.</li> </ul>

<p>Rekenen</p> 	<p><b>Cijferen: optellen en aftrekken (alle gevallen)</b></p> <p><b>NIEUWE BUNDELTJE REKENEN → p. 8</b></p> <ul style="list-style-type: none"> <li>▪ Schrijf alle getallen netjes onder elkaar.</li> <li>▪ Vergeet niet te schatten!</li> </ul>
<p>Taal</p> 	<p><b>Hoog, hoger, hoogst</b></p> <p><b>NIEUWE BUNDELTJE TAAL JUNI → p. 6 – 7</b></p> <ul style="list-style-type: none"> <li>▪ Les over de trappen van vergelijking</li> <li>▪ herhaling</li> </ul>
<p>Schrift</p> 	<p><b>Oefenen hoofdletters</b></p> <p><b>NIEUWE BUNDELTJE TAAL JUNI → p. 8</b></p> <ul style="list-style-type: none"> <li>▪ zelfstandig werk</li> <li>▪ Extra bundeltje taal → p. 8</li> </ul>
<p>Lezen</p> 	<ul style="list-style-type: none"> <li>▪ <b>Luisterverhaal De Steen van Nowan</b> (Marc de Bel) ingesproken door juf Wendy → <a href="#">Klik om naar deel II, hoofdstuk 5 te gaan.</a></li> <li>▪ <b>Leeskwartiertje</b> in een boek naar keuze. Versla door te lezen het coronavirus met het <b>leesvirus</b>.</li> </ul>

<p>Rekenen</p> 	<p><b>Klokjes: analoog en digitaal (4)</b>  <b>NIEUWE BONDELTJE REKENEN → p. 7</b></p> <ul style="list-style-type: none"> <li>▪ gebruik je klokjeskaart indien nodig</li> </ul>
<p>Taal</p> 	<p><b>Begrijpend lezen: Geheim op zolder</b>  <b>NIEUWE BONDELTJE TAAL JUNI → p. 10 - 11</b></p> <ul style="list-style-type: none"> <li>▪ Lees het verhaal op p. 10 en beantwoord dan de vraagjes op de volgende bladzijde. Verbeter met de correctiesleutel.</li> </ul>
<p>Schrift</p> 	<p><b>Oefenen hoofdletters</b>  <b>NIEUWE BONDELTJE TAAL JUNI → p. 9</b></p> <ul style="list-style-type: none"> <li>▪ zelfstandig werk</li> </ul>
<p>Lezen</p> 	<ul style="list-style-type: none"> <li>▪ <b>Luisterverhaal De Steen van Nowan</b> (Marc de Bel) ingesproken door juf Wendy → <a href="#">Klik om naar deel III, hoofdstuk 1 te gaan.</a></li> <li>▪ <b>Leeskwartiertje</b> in een boek naar keuze. Versla door te lezen het coronavirus met het <b>leesvirus</b>.</li> </ul>

**GEEN GOOGLE MEET VANDAAG! VRAGEN KUNNEN MORGEN GESTELD WORDEN OP SCHOOL.**

# GOOCHELEN MET MEESTER VIKTOR

## DE TRUC MET HET BALANCERENDE GLAS



Klik op deze link om naar het filmpje te gaan:

<https://drive.google.com/file/d/1OsZI7iSYL1MLJLffOvm9gM-W6icFVxsF/view?usp=sharing>

**VEEL SUCCES!**

WELKOM TERUG OP SCHOOL !

