






**Planning
L5
1 juni tot en met 5 juni**

	maandag 01/06	dinsdag 02/06	woensdag 03/06	donderdag 04/06	vrijdag 05/06
<p>Rekenen</p> 	Pinksterenmaandag	<p>Inoefening in je C-boek *Zie begeleidingsblad wiskunde week 7</p>	<p>Inoefening in je D-boek *Zie begeleidingsblad wiskunde week 7</p>	<p>Inoefening in D-boek *Zie begeleidingsblad wiskunde week 7</p>	<p>Iedereen terug naar school! Joepie!</p>
<p>Taal</p> 		<p>T9L5. Ambrosius (deel 1) - uitlegfiche T9L5 - leesboek p. 58-60 - werkboek p 98-102</p>	<p>T9L5. Ambrosius (deel 2) - uitlegfiche T9L5 - leesboek p. 58-60 - werkboek p 98-102</p>	<p>Woordpakket 21</p> <ul style="list-style-type: none"> • uitlegblad wp21 • wb p. 55-56 • online correctiesleutel 	
<p>Spelling</p> 					

	maandag 01/06	dinsdag 02/06	woensdag 03/06	donderdag 04/06	vrijdag 05/06
<p>Frans</p> 		<p>Bingel: unité 17.</p> <ul style="list-style-type: none"> - luisteren en spreken (de basistekst) - luisteren en spreken: je comprends - être, avoir, aller <p>Livre à la page 72: het ww aller, lezen,afdekken en hernemen.</p> <p>Cahier: herhaal oefening 2. b-c</p>	<p>Bingel: unité 17.</p> <ul style="list-style-type: none"> - luisteren en spreken: je comprends - luisteren en spreken het ww aller - <p>vervoegingen</p> <p>Cahier à la page 65: ex. 3.</p>	<p>Bingel: unité 17.</p> <ul style="list-style-type: none"> - luisteren en spreken: je comprends - être, avoir, aller - <p>vervoegingen</p> <ul style="list-style-type: none"> - voorzetsels <p>Cahier à la page 66: ex. 5.</p>	
<p>Wero</p> 		<p>Muzische: vaderdag zie fiches of classroom.</p>		<p>Muzische: vaderdag zie fiches of classroom.</p>	