


Oudercontact P + K3



Beste ouder(s),

We zijn al een tijdje op weg met jullie **peuter**.


Voor de **derde kleuters** komt er een belangrijk moment aan: de overstap van het derde kleuter naar het eerste leerjaar.

Daarom willen we jullie graag informeren over de vorderingen die jouw zoon/dochter maakt op school.

Het is ook heel belangrijk om eens te horen hoe jullie zoon/dochter thuis is, hoe hij/zij zich voelt op school en misschien hebben jullie ook wel bepaalde vragen

Daarom organiseren we graag een oudercontact.

- Wanneer? woensdag 9 juni
- Hoe? online
- Hoe registreren? **Vanaf woensdag 2 juni** kunnen jullie via de schoolwebsite www.spwebasis.be jullie contactmoment vastleggen.
- Organisatorisch?
 - ◆ Mogen we vragen om slechts één contactmoment te kiezen per kind. Ouders in co-ouderschap kunnen op hetzelfde moment inloggen.
 - ◆ Gelieve de **registratie** uit te voeren **vóór 7 juni**.



Indien jullie vragen hebben, aarzel niet om mij te contacteren.

Vriendelijke groeten

Nele Maddens

- 1.
- 2.
- 3.

Hieronder het stappenplan voor het online oudercontact:

VOORAF

Om deel te nemen aan het online oudercontact (Google Meet) zijn er een aantal vereisten:

- Je beschikt over een computer met camera en micro of een smartphone.
- Je beschikt over een goede internetverbinding.

Wie wenst deel te nemen via een **smartphone** moet de app 'Google Meet' installeren. Kijk hiervoor in de App-store van Google Play of Apple. Die is terug te vinden op jouw smartphone.

1. Ga naar onze website: www.spwebasis.be


Wanneer? op de **datum** van het oudercontact
(zie de bevestigingsmail na inschrijving)

2. Op het **aangegeven uur** (zie de bevestigingsmail na inschrijving) klik je op de juiste klas:




!!! Indien jullie **te vroeg inloggen** zal de leerkracht jullie moeten weigeren om deel te nemen aangezien het vorig oudercontact nog bezig is.

3. Klik op de **groene knop** 'nu deelnemen' of 'deelnemeverzoek':



4. **Het online oudercontact:**



Hier vind je volgende zaken terug:

- 1: micro aan / uitzetten
- 2: stoppen met de vergadering
- 3: camera aan / uitzetten
- 4: je scherm presenteren aan iemand anders
- 5: deelnemers aan het gesprek
- 6: chatruimte

5. Na 10 minuten zal er gevraagd worden om uit te loggen aangezien het volgend oudercontact start.

Wanneer het niet lukt om in te loggen, neem gerust contact met ons op:

056/41.42.77

Bij eventuele problemen proberen we jullie zo goed mogelijk te helpen. Alvast bedankt voor jullie begrip.

Vriendelijke groeten
Het schoolteam van SPWe-basis