


Vrijblijvend oudercontact



Beste ouder(s),


Het einde van schooljaar 2020 - 2021 is in zicht.

De klasverdelingen voor volgend schooljaar, het rapport en de groeidoos (enkel voor het lager) worden op maandag 28 juni naar huis meegegeven.

Net zoals anders organiseren we terug een vrijblijvend oudercontact op dinsdag 29 juni 2021.

Dit moeten we (hopelijk voor een laatste keer) online laten doorgaan.

Hebben jullie nog vragen voor de klasleerkracht van jullie zoon / dochter dan kunnen jullie vanaf dinsdag 22 juni een afspraak maken via onze website:

- 
- Oudercontact: wanneer? dinsdag 29 juni
(uitz. K2 op maandag 28 juni vanwege afscheid K3 op dinsdag 29 juni)
 - Hoe? online
 - Hoe registreren? Vanaf dinsdag 22 juni kunnen jullie via de schoolwebsite www.spwebasis.be jullie contactmoment vastleggen.
 - Organisatorisch?
 - ◆ Mogen we vragen om slechts één contactmoment te kiezen per kind. Ouders in co-ouderschap kunnen op hetzelfde moment inloggen.
 - ◆ Gelieve de **registratie** uit te voeren **vóór 27 juni**.

Indien jullie vragen hebben, aarzel niet om mij te contacteren.

Vriendelijke groeten

Nele Maddens

- 1.
- 2.
- 3.

Hieronder het stappenplan voor het online oudercontact:

VOORAF

Om deel te nemen aan het online oudercontact (Google Meet) zijn er een aantal vereisten:

- Je beschikt over een computer met camera en micro of een smartphone.
- Je beschikt over een goede internetverbinding.

Wie wenst deel te nemen via een **smartphone** moet de app 'Google Meet' installeren. Kijk hiervoor in de App-store van Google Play of Apple. Die is terug te vinden op jouw smartphone.

1. Ga naar onze website: www.spwebasis.be

Wanneer? op de **datum** van het oudercontact
(zie de bevestigingsmail na inschrijving)

2. Op het **aangegeven uur** (zie de bevestigingsmail na inschrijving) klik je op de juiste klas:

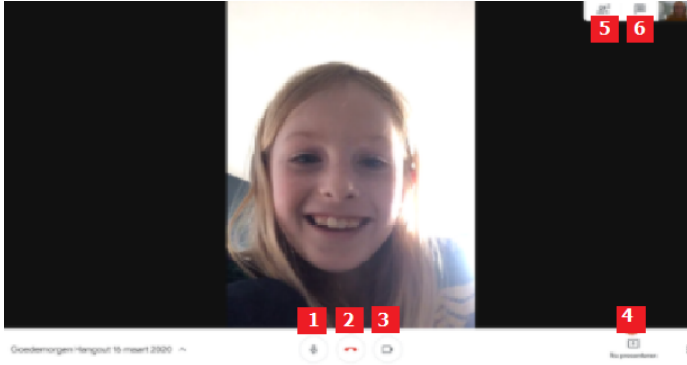


!!! Indien jullie **te vroeg inloggen** zal de leerkracht jullie moeten weigeren om deel te nemen aangezien het vorig oudercontact nog bezig is.

3. Klik op de **groene knop** 'nu deelnemen' of 'deelnameverzoek':



4. **Het online oudercontact:**



Hier vind je volgende zaken terug:

- 1: micro aan / uitzetten
- 2: stoppen met de vergadering
- 3: camera aan / uitzetten
- 4: je scherm presenteren aan iemand anders
- 5: deelnemers aan het gesprek
- 6: chatruimte

5. Na 10 minuten zal er gevraagd worden om uit te loggen aangezien het volgend oudercontact start.