

W E L K O M

in

SPWe-basis



Schooljaar 2023 - 2024

Vrije Basisschool SPWe-basis
Schoolstraat 19
8560 WEVELGEM

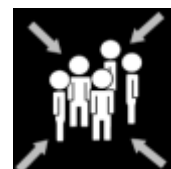
tel.: 056/41 42 77
e-mail: info@spwebasis.be
website: www.spwebasis.be
facebook: <http://www.facebook.com/spwebasis>
twitter: <http://twitter.com/spwebasis>

Met deze mini-brochure hopen wij u wegwijs te maken in onze kleuterafdeling...

Inhoudsopgave

1	Het kleuterteam	3
2	Uurregeling	4
3	De schooltas	5
4	Afscheid aan de schoolpoort	5
5	Zindelijkheid	6
6	Brengen van de kleuters	7
7	Afhalen van de kleuters	8
8	Bewegingsopvoeding	8
9	Fluohesje	8
10	Verjaardagen	9
11	Fruit	9
12	Tijdschriften	9
13	Middageten	9
14	Droomklas	10
15	Kinderopvang	10
16	Heen- en weermapje	11
17	E-mail	11
18	Externe hulpverlening op school (reva, logo, kiné,...)	12
19	Oudercontacten	13
20	Zorg op school	13

1 Het kleuterteam



Onze school is een basisschool d.w.z. zowel een kleuterschool als een lagere school.

De kleuters krijgen onderwijs in een afzonderlijk gebouw, maar er is een nauwe samenwerking met de lagere afdeling.

We beperken ons hier echter tot het voorstellen van het kleuterteam.

Kleuterschool

	Ingrid Maes juf P/K1A		Joke Compernelle Celestine Dejonghe juf P/K1B
	Emmy Holvoet juf K2/3A		Lisa Braem juf K2/3B
	Emmy Louage juf K2/3C		
	Inge Touquet kinderverzorgster		Delphine Lodewyck kinderverzorgster
	Stiene Holvoet turnjuf		Elien Buyse ambulante juf

2 Uurregeling



's morgens:

- 08.00 uur: toegang tot de speelplaats
- 08.30 uur: start school

's middags:

- 11.40 uur: middagpauze
- 13.00 uur: toegang tot de speelplaats
- 13.15 uur: start school

's avonds:

- 16.00 uur: einde school
(woensdag om 11.40 uur, vrijdag om 15.00 uur)



3 De schooltas



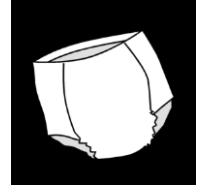
- **Wat geeft u mee?**
 - reservekledij (genaamtekend)
 - heen- en weermapje
 - flesje water, 2 fruitdoosjes (hapklaar, gesneden fruit)
 - spullen voor de slaapklas (genaamtekend in een grote tas): fopspeen, lakentje, knuffel, luiers (met plakkers)
- **Tips voor een goede schooltas:**
 - Kies een opvallende kleur. Zo vindt uw kleuter de tas makkelijk terug tussen andere tassen.
 - Kies er één die uw kleuter zelf kan openen en dichtdoen.
 - Test of het tasje nog makkelijk sluit als alles erin zit: brooddoos, fruitdoosje, flesje water, verse kledij en heen-en weermapje.
 - Hang de juiste kaartjes aan de boekentas (opvang, boterhammen, warme maaltijd, ...).

4 Afscheid aan de schoolpoort



- Vertel op voorhand duidelijk aan uw kind:
 - wie het komt ophalen;
 - of hij/zij op school blijft eten;
 - of hij/zij naar de naschoolse opvang gaat.
- Hou het afscheid kort en stel het niet uit.

5 Zindelijkheid



De zindelijkheidstraining van uw peuter is een gedeelde zorg van ouders en school. Bij de start zal dan ook gepolst worden hoe ver uw kind staat in de zindelijkheidstraining m.a.w. of uw kind dus al proper is of niet.

In de eerste plaats is de zindelijkheidstraining de verantwoordelijkheid van de ouders. De training begint reeds enkele weken vóór het kind naar school gaat en vraagt veel tijd en geduld.

In vergelijking met het kinderdagverblijf, de opvang thuis of bij grootouders heeft de kleuterschool minder tijd om verzorgend bezig te zijn.

De kleuterleidster kan wel inspelen op de training die thuis reeds is gestart of voltooid. Indien uw kind nog niet helemaal proper is, zal zij de zindelijkheidstraining verderzetten. Wij rekenen hiervoor op uw medewerking. Het is immers belangrijk dat de aanpak op school en thuis dezelfde is.

In ieder geval **wordt op school de luier uitgelaten**, op die manier voelt uw kind beter aan of hij/zij nat is.

Na 2 weken volgehouden trainen lukt het meestal om zindelijk te worden. Indien dit niet het geval is, neemt de school contact met u op en zoeken we samen naar een gepaste oplossing, in het belang van uw kind.

Mogen we vragen uw peuter gemakkelijke kledij aan te doen om naar school te komen (een broek of rok die snel uit kan). Wij vragen ook dat uw kind voldoende reservekleding bij zich heeft (verse onderbroeken, broek, sokken, onderhemd of T-shirt).

6 Brengen van de kleuters



Het binnenkomen doen we via de **groene poort** aan de Schoolstraat.

We vragen om het afscheid kort te houden. Dit kan voor de groene poort (= kus- en knuffelzone). Daar staat een kleuterjuf klaar om uw zoon of dochter over te nemen en naar de vriendjes te brengen om zo samen te kunnen spelen.



De ouders gaan NIET mee op de speelplaats of naar de kapstok om de tasjes weg te hangen. Zo willen we vermijden dat ouders zich tussen de spelende kinderen op de speelplaats bevinden, want dit verhindert een goed toezicht door de leerkrachten.

Wie nog een dringende boodschap heeft voor de juf kan dit melden aan de juf die bij de groene poort staat, via het heen- en weermapje of via Questi.

Om onze Schoolstraat zoveel mogelijk verkeersveilig te houden voor al onze kinderen, vragen we om de straat niet in te rijden. Er is trouwens een inrijverbod.


Er zijn heel wat parkeermogelijkheden in de buurt, denk maar aan de Kloosterstraat, de Guldenbergparking, de Vanackerestraat,

Kleuters die met hun fiets / step naar school komen, plaatsen hun fiets in het fietsenrek en hun step in een rood parkeervakje op de speelplaats.

Om 8.30 uur en om 13.15 uur sluit de groene poort. De kleuterjuffen begeleiden dan alle kinderen naar de rij en naar de klas. Zij kunnen de poort dan ook niet meer openen. Indien u te laat bent, kunt u langs de hoofdingang de kleuterschool bereiken. Vergeet niet om dit te melden in het secretariaat, zo kunnen we nog aanduiden of uw zoon / dochter op school moet eten.



7 Afhalen van de kleuters



De kleuters worden in de kleuterschool afgehaald. Alle ouders wachten aan de groene poort van de kleuterschool. Bij het belsignaal opent een leerkracht de poort en stappen de ouders naar de juiste deur:

- K2/3A blauwe klas = eerste deur
- K2/3B groene klas = eerste deur
- K2/3C gele klas = tweede deur
- P/K1B paarse klas = tweede deur
- P/K1A roze klas = verste deur

8 Bewegingsopvoeding



Onze kleuters krijgen bewegingsopvoeding van juf Stiene.

De kleuterjuf deelt mee wanneer uw zoon/dochter naar juf Stiene gaat.

We vragen om het schoeisel en de kledij wat aan te passen, zodat de kleuters dan vrij en vlot kunnen bewegen.

9 Fluohesje



Het fluohesje van de school behoort tot de verplichte schooluitrusting. De kinderen zijn verplicht om een fluohesje te dragen op weg van en naar school. Ook voor alle klasuitstappen dragen de kinderen dit jasje. Het verhoogt de zichtbaarheid van onze leerlingen!

Nieuwe kleuters krijgen een fluohesje gratis.

Bij verlies kan er een nieuw aangekocht worden. (€2)

10 Verjaardagen

Een verjaardag wordt bij ons passend gevierd.

Dit zult u ongetwijfeld wel merken!

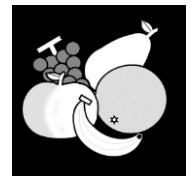
Geef geen snoep of andere traktaten mee met uw kind, ook niet op verjaardagen.



11 Fruit

Tijdens **de voor- en namiddag** wordt er een gezellig moment voorzien om SAMEN een tussendoortje te nemen: **fruit/groenten** worden hapklaar in een doosje meegegeven in de rugzak van uw zoon/dochter.

Wie **'s middags** zijn/haar eigen lunchpakket meebrengt, kan ook hapklaar fruit meebrengen.



12 Tijdschriften

Volledig vrijblijvend kan een abonnement genomen worden op enkele kleuteruitgaven.

Met deze tijdschriften/boekjes wordt niet klassikaal gewerkt!



13 Middageten

Er zijn twee mogelijkheden :

- Een **volle maaltijd**: soep en hoofdschotel
kostprijs: €4,50 (€1,50 toezicht inbegrepen: fiscaal aftrekbaar)
- Boterhammen meebrengen: er wordt steeds **soep** aangeboden.
kostprijs: € 1,50



Er wordt **maandelijks** afgerekend, hetzij via overschrijving hetzij via domiciliëring.

Boterhammen worden meegebracht in een **genaamtekende brooddoos**. Water wordt meegebracht in **een hervulbare flesje**.

Elke leerkracht stipt 's morgens voor 9 uur aan of uw kind warme maaltijd neemt, een eigen lunchpakket mee heeft of naar huis gaat om te eten.

14 Droomklas



Tijdens de middagpauze zorgt juf Christa voor de jongste kleuters.

Na de maaltijd (rond 12.15 uur) kunnen ze wat wegdromen in een bedje.

Wie in slaap valt, kan blijven slapen tot 13.15 uur.

De niet-slapers kunnen vanaf 12.45 uur weer terecht op de speelplaats om te spelen.

Wat heeft uw peuter in de slaapklas nodig:

- fopspeen
- lakentje
- luiers (met plakkers, geen broekpampers)
- knuffeltje

Gelieve alles te naamtekenen en in een grote zak mee te geven bij de eerste schooldag.



15 Kinderopvang



- **'s morgens:** van 07.00u. tot 08.00u.
- **'s avonds:** van 16.00u. tot 18.00u.
! woensdag tot **16.00u.**
! vrijdag tot **17.30u.**

Wie in de kinderopvang blijft, mag een stukje fruit of een ander vieruurtje meebrengen. Gelieve het vieruurtje en drinkfles genaamtekend in de boekentas te stoppen.

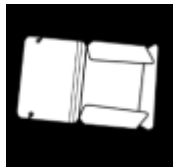
- **op woensdagnamiddag:** van 11.40u. tot 16.00u.

Op **woensdagnamiddag** worden er **geen warme maaltijden** voorzien. Wie op woensdag in de opvang blijft, brengt **een eigen lunchpakket** mee.

De betaling van de kinderopvang gebeurt via de maandelijkse schoolfactuur.

Kinderopvang is fiscaal aftrekbaar: iedere gebruiker krijgt een attest van de school.

16 Heen- en weermapje



Elke kleuter heeft een 'heen- en weermapje' waarin briefjes of mededelingen meegegeven worden. Het heen-en weermapje mag steeds in de schooltas blijven zitten.

Korte berichtjes i.v.m. ziekte, wijzigingen bij het afhalen, middageten, kinderopvang... kunnen schriftelijk, mondeling of via Questi doorgegeven worden.

17 E-mail



Regelmatig informeert de klasleerkracht over nieuwtjes uit de klas.

Dit gebeurt via Questi.

18 Externe hulpverlening op school (reva, logo, kiné,...)

Indien geadviseerd wordt dat uw kleuter logopedie, ... volgt, kan dit tijdens de klasuren op school. Men is niet verplicht van deze dienst gebruik te maken. U kiest zelf wie de hulp op school komt aanbieden.

19 Oudercontacten



Eind augustus gaat de schoolpoort al een eerste maal open. Alle peuters en kleuters mogen een kijkje komen nemen in hun nieuwe klas.

Daarnaast geven we begin september meer info over de klaswerking. Ook in januari organiseren we een **infomoment** voor peuters die pas starten na 1 februari.

Voor ieder instapmoment, organiseren we een **meeleefmoment** in de peuterklas. We nodigen u hiervoor per mail uit.

Op meerdere momenten doorheen het schooljaar nodigen we u uit voor een persoonlijk gesprek met de leerkracht (**oudercontact**). U hoeft geen oudercontact af te wachten indien er problemen zijn. Er kan steeds een afspraak gemaakt worden met de kleuterleidster, de zorgcoördinator of de directeur.

- 29 augustus 2023: open klas
- 7 september 2023: infoavond
- 25 oktober 2023: oudercontact K3
- 17 januari 2024: infoavond
(enkel voor peuters gestart na 1 februari)
- 7 februari 2024: oudercontact P, K1, K2
- 27 maart 2024: oudercontact K3 (overgang L1)
- 25 april 2024: infoavond overgang K3 – L1
- 26 juni 2024: oudercontact P, K1, K2

20 Zorg op school



Juf Nele is onze zorgcoördinator.

Zij ondersteunt kleuters, leerkrachten en ouders met **zorgvragen bij kleuters**.

Dit kan gaan over kleuters met een ontwikkelingsachterstand, een ontwikkelingsvoorsprong, gedragsmoeilijkheden,

We hopen u hiermee wat wegwijs gebracht te hebben in de kleuterafdeling van SPWE-basis.

