

# Info L2B

schooljaar

2020 - 2021

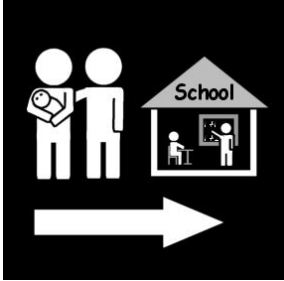
L2A juf Peggy  
[peggy@spwebasis.net](mailto:peggy@spwebasis.net)



L2B juf Annick + juf Liesbeth  
[annick@spwebasis.net](mailto:annick@spwebasis.net)  
[liesbeth@spwebasis.net](mailto:liesbeth@spwebasis.net)



# Brengen en afhalen



De kinderen van het tweede leerjaar komen binnen langs de groene poort tussen de kleuterschool en de lagere school.

Wie met de **fiets** komt, kan ook zijn fiets hier veilig plaatsen.

## Let op!

Kinderen van het tweede leerjaar mogen NIET alleen met de fiets naar school komen maar wel onder begeleiding van een volwassene. Denk ook aan de fietshelm EN fluojas.

Kinderen die gebruik maken van de **opvang** komen binnen en worden afgehaald aan de deur van de ingang Schoolstraat 19.

# De schooltas

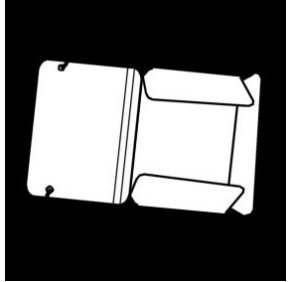


Wat zit er altijd in mijn schooltas?

- agenda en postmap
- een fruitdoosje
- een goed afsluitbare drinkfles met water
- een extra trui ( door de Corona veiligheidsmaatregelen wordt er les gegeven met een open klasdeur en open raam waardoor het wat frisser kan zijn in de klas)
- het tafeldoosje ( we oefenen ermee in de klas en thuis zullen we dit ook nodig hebben )

Gelieve de schooltas en de postmap op regelmatige basis te controleren zodat je kind geen onnodige dingen meesleurt.

# De agenda




Elke dag vullen we onze agenda aan in de klas met huistaken, info,...

Graag elke dag een paraaf in de agenda als u dit hebt nagelezen.  
Graag elk weekend een handtekening onderaan bij de week.

Wij werken in de klas met smileys en op vrijdag kunt u zien hoe uw kind het deed gedurende de afgelopen week.

Wij hebben een overzicht van waar de kinderen naartoe moeten 's middags en om 16u. Indien dit wijzigt, gelieve dit te noteren in de agenda.

# Klasafspraken



- **groene, oranje en rode smileys:**


Elk kind start met een groene smiley.

Deze kan naar oranje veranderen indien ze niet in orde zijn ( bv. huistaak niet gemaakt of teveel praten in de klas, onbeleefd gedrag, ...) Na 1 dag kan deze terug naar groen. Indien het gedrag niet beter wordt, dan kan oranje ook nog veranderen naar rood.

In de agenda zien jullie op vrijdag een gekleurde bol staan. Zo weten jullie welke smiley je kind op het einde van de week heeft.

Indien er een rode bol staat, dan hangt daar ook een strafje aan vast : het woordpakket van de week 2 maal schrijven.

# Klasafspraken




- **ALTIJD fluojas aan:**

In de klas stoppen we die altijd onmiddellijk in de schooltas. Misschien een tip voor thuis... Zo heeft uw kind zeker elke dag de fluojas bij zich.

- **respect en beleefdheid**

Wij vinden het belangrijk dat de kinderen zich houden aan de afspraken in klas en op school.

# Weekplanning




Juf Annick

Juf Liesbeth

UUR	MAANDAG	DINSDAG	WOENSDAG	DONDERDAG	VRIJDAG
8.30 - 8.55	Nederlands	Wiskunde	Nederlands	Nederlands	Wiskunde
8.55 - 9.20					
9.20 - 9.45	Wiskunde	Nederlands	Wiskunde	Wiskunde	Wero
9.45 - 10.05					
10.25 - 10.50	Nederlands	Nederlands	Wiskunde	Nederlands	Spelling
10.50 - 11.15		Zwemmen			Godsdienst
11.15 - 11.40	Wiskunde		Schrift	Schrift	
13.15 - 13.40	Muzische	Wero		LO	Hoekenwerk
13.40 - 14.05					
14.05 - 14.30				Muzische	Wero
14.30 - 14.55					
15.10 - 15.35	Godsdienst	Bib / Frans		Godsdienst	
15.35 - 16.00					


# Huiswerk



- **maandag:** spelling = schrijven van het woordpakket.  
(op dinsdag is er telkens dictee)
- **dinsdag:** leesavond
- **donderdag:** wiskunde



# Wiskunde



- ▶ Begin is vooral herhaling en vastzetten leerstof 1<sup>ste</sup> leerjaar
- ▶ Na elke sprong volgt een toets
- ▶ Hoofdrekenen tot 100: stap per stap
- ▶ Tafels zijn heel belangrijk ( oefenen met de kaartjes, op de pc thuis, ...)
- ▶ Kloklezen wordt extra aangeboden
- ▶ Uitbreiding voor knappe rekenaars
- ▶ Remediëring voor wie er nood aan heeft

# Nederlands



- ▶ Elk thema begint met een verhaal.
- ▶ Luisteren, spreken, begrijpend lezen, taalbeschouwing en schrijven komen in elk thema aan bod.
- ▶ Technisch lezen
  - Er wordt elke dag in klas geoefend!
  - 1 keer per maand wordt met de klas naar de bib gegaan.
  - Op dinsdag is er leesavond!

In het grote, groene boek wordt een verhaaltje thuis gelezen en dit 2 keer.

De eerste keer mag je kind het verhaaltje alleen stil lezen.  
De tweede keer wordt gevraagd dat iemand thuis meekijkt terwijl het kind hardop leest.

# Nederlands



## ▶ Spelling:

- ▶ Elke maandag wordt een nieuw woordpakket aangebracht.
- ▶ Elke maandagavond wordt het nieuwe woordpakket ingeoeffend (= huistaak).
- ▶ Op dinsdag volgt een dictee.
- ▶ Op vrijdag oefenen we het woordpakket verder in.

## ▶ Schrift:

- ▶ Dit schooljaar leren we alle hoofdletters schrijven.

# Muzische vorming

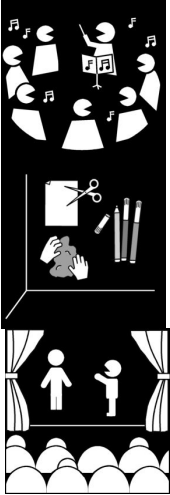
Op maandagnamiddag hebben we 2 uur muzische vorming waarin we klasdoorbrekend werken met het 1ste en 2de leerjaar.

We werken in 4 groepen rond éénzelfde thema. De kinderen schuiven elke week door van leerkracht en werken zo 4 weken lang rond 1 thema waarin er telkens 4 verschillende aspecten aan bod komen.

( tekenen, knutselen, zang, toneel, dans, ...)

Momenteel gebeurt dit nog in de eigen klasbubbel!

Op donderdagnamiddag is er nog een uurtje waar we dan in de eigen klas werken.



# Wero



- We werken rond bepaalde thema's: mijn levenslijn, fruit, dagen van de week, maanden en seizoenen, feestdagen in november en december, de tanden, het weer, ...
- Daarnaast werken we in een boekje 'ankers' ( losstaande lesjes)
- Verkeer: met het boekje 'wegwijzers' oefenen we vaardigheden in om ons veilig op straat te begeven.

# Godsdienst



- de tijd door het jaar
- verschillende thema's

# Bewegingsopvoeding



van september tot februari

- zwemmen op dinsdag
- turnen op donderdagnamiddag

van februari tot einde jaar

- turnen op dinsdagnamiddag
- turnen op donderdagvoormiddag

# Praktisch

## ❑ Fluojas



Fluojas altijd mee!

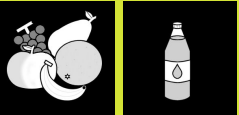
Wie geen fluojas bij zich heeft, kan niet mee op uitstappen, alsook bibbezoek, zwemles,...

## ❑ Groene zak



Gelieve de groene zak zo vlug mogelijk terug mee te geven naar school indien uw kind die heeft mee gehad naar huis.

## ❑ Fruit + drinkfles




Fruit in een doosje is beter dan een zakje.

Wij eten fruit in de klas en daar trekken we 5 minuten voor uit. We eten 2 keer fruit per dag.

Zorg voor een flesje dat goed kan sluiten zodat er geen water in de schooltas terecht komt.



# Praktisch



## Hoekenwerk:

klasdoorbrekend op vrijdagnamiddag  
(bij de start nog in de eigen klasbubbel)



## Niveaulezen:

op donderdagvoormiddag (van 8.30 tot 9.20) en dit vanaf  
**oktober**: graag hulp van ouders of grootouders...

Wie voelt zich geroepen? Graag een mailtje naar  
[annick@spwebasis.net](mailto:annick@spwebasis.net) en dat ten laatste tegen vrijdag 18  
september 2020.

Alvast bedankt voor jullie aandacht en medewerking.

Laat er ons een leerrijk en leuk schooljaar van maken.

Indien u met vragen zit of iets wilt melden, aarzel dan niet om een bericht in de agenda te plaatsen of een mail te sturen.